










Série A

Pos.	N°	Pilote	Voiture	Groupe	Classe	Tps net	Pénalité	Temps	Ecart 1er	Ecart pr.
1	4	 RANNOU Vincent	DALLARA F307	1 D/E	1 5	1'32"590		1'32"590		
2	16	 MICHEL Stéphane	BRC 05 Evo	1 CN(F)/CM	1 CM	1'34"150		1'34"150	+1"560	+1"560
3	112	 ANGHEL Lana	FIOR Campus	2 D/E	1 1 ♀	1'35"850		1'35"850	+3"260	+1"700
4	2	 MOREAU Maxime	TATUUS FR 2.0 Évo 2005	3 D/E	1 7	1'35"510	+2"	1'37"510	+4"920	+1"660
5	7	 LE BOISSELIER Philippe	DALLARA F301	4 D/E	1 2	1'44"750		1'44"750	+12"160	+7"240
6	114	 HOCHET Carlie	FIOR Campus	5 D/E	2 1 ♀	1'48"770		1'48"770	+16"180	+4"020
7	102	 BONNET Isaac	TATUUS FR 2.0 Évo 2005	6 D/E	2 7	1'56"850		1'56"850	+24"260	+8"080
8	14	 SOUSA Timéo	FIOR Campus	7 D/E	3 1	1'57"630	+2"	1'59"630	+27"040	+2"780
9	12	 PROVOST Tom	FIOR Campus	8 D/E	4 1	2'00"180		2'00"180	+27"590	+0"550

9 classés

Moyenne du premier : 57,544 kms/h

Moyenne du dernier : 44,333 kms/h

Série B




Pos.	N°	Pilote	Voiture	Groupe	Classe	Tps net	Pénalité	Temps	Ecart 1er	Ecart pr.
1	48	 TISSOT Teddy	PEUGEOT 205 Rallye	1 F2000	1 1	1'31"050		1'31"050		
2	41	 CHARRIER Damien	RENAULT 5 Gt Turbo	2 F2000	1 3	1'31"180		1'31"180	+0"130	+0"130
3	40	 GRIFFON Bruno	RENAULT Clio RS	3 F2000	2 3	1'31"240		1'31"240	+0"190	+0"060
4	27	 LEDUC Vincent	CITROËN C2 R2	1 A/FA	1 2	1'34"720		1'34"720	+3"670	+3"480
5	140	 HAUTEMANIÈRE David	RENAULT Clio RS	4 F2000	3 3	1'35"210		1'35"210	+4"160	+0"490
6	36	 GROHEUX Lucas	PEUGEOT 106 Rallye	1 N/FN	1 1	1'35"940		1'35"940	+4"890	+0"730
7	31	 LE SCIELLOUR Kilian	SUBARU Impreza	2 N/FN	1 4	1'34"320	+2"	1'36"320	+5"270	+0"380
8	42	 MORICE Elouan	BMW 320i E30	5 F2000	4 3	1'37"030		1'37"030	+5"980	+0"710
9	146	 LE PEILLET Marine	CITROËN Saxo Vts	6 F2000	1 2 ♀	1'44"230		1'44"230	+13"180	+7"200
10	145	 MOREAU Mélissa	PEUGEOT 106 S16	7 F2000	2 2 ♀	1'45"210		1'45"210	+14"160	+0"980
11	46	 LE PEILLET Philippe	CITROËN Saxo Vts	8 F2000	3 2	1'46"790		1'46"790	+15"740	+1"580
12	26	 LE POTIER Quentin	CITROËN Saxo Vts	2 A/FA	2 2	1'41"390	+6"	1'47"390	+16"340	+0"600
13	24	 LEVÊQUE Jérôme	PEUGEOT 207 RC	3 A/FA	1 4	1'47"980		1'47"980	+16"930	+0"590
14	22	 RABEC Yves	SIMCA Rallye 2	1 FC/FS	1 2	1'51"320		1'51"320	+20"270	+3"340
15	30	 ROCABOY Gwenaël	RENAULT Megane 3 RS	3 N/FN	2 4	1'52"790	+2"	1'54"790	+23"740	+3"470
16	32	 HUSSON Roland	RENAULT Clio 16S	4 N/FN	1 3	1'54"930		1'54"930	+23"880	+0"140
17	20	 CHEREL Sébastien	VOLVO 850 2.0	1 GTTS	1 2	2'00"090		2'00"090	+29"040	+5"160
18	45	 GUILON Michel	PEUGEOT 106 S16	9 F2000	4 2	2'00"320		2'00"320	+29"270	+0"230
19	29	 LAGOGUE Jean Charles	PEUGEOT 205 Rallye	4 A/FA	1 1	2'13"360		2'13"360	+42"310	+13"040

19 classés

Moyenne du premier : 58,517 kms/h

Moyenne du dernier : 39,952 kms/h

Loisir

Pos.	N°	Pilote	Voiture	Groupe	Classe	Tps net	Pénalité	Temps	Ecart 1er	Ecart pr.
1	57	 GUYOT Edwin	CITROËN Saxo Vts	1 L	1 2	1'43"170		1'43"170		
2	55	 FITAMANT Yoann	RENAULT Clio 3 RS	2 L	2 2	1'43"680		1'43"680	+0"510	+0"510
3	59	 JOUBERT Thierry	CITROËN AX Sport	3 L	1 1	2'01"700		2'01"700	+18"530	+18"020

3 classés

Moyenne du premier : 51,643 kms/h

Moyenne du dernier : 43,780 kms/h

0 classé

Moyenne du premier : kms/h

Moyenne du dernier : kms/h



GRAND PRIX AUTO DE PLOUAY

Coupe de France des Slaloms - Régional

09/05/26 - 10/05/26



Classement officiel 2ème Manche (1,480 kms)

Liste des absents au départ

N°	Pilote	Voiture	Groupe	Classe	Motif
1 149	 WABLE François	PEUGEOT 205 Rallye	F2000	1	
2 49	 WABLE Ludovic	PEUGEOT 205 Rallye	F2000	1	

2 concurrents

Liste des abandons

N°	Pilote	Voiture	Groupe	Classe	Motif
1 34	 RENAUD Xavier	PEUGEOT 106	N/FN	2	Mécanique
2 5	 DROUET Benoît	MARTINI MK79	D/E	5	Erreur de aprcours

2 concurrents